

# **Regiongemensam elevenkät 2021**

**Skolrapport för:  
Gamlestadsskolan  
Åk 5**

# Innehållsförteckning



GÖTEBORGS  
REGIONEN



<b>Om undersökningen</b>	<b>3</b>
<b>Förklaring prioriteringsmatris</b>	<b>5</b>
<b>Bakgrundsfrågor</b>	<b>6</b>
<b>Frågeområden</b>	<b>7</b>
<b>Jämförelse frågeområden</b>	<b>8</b>
<b>Frågeområden per kön</b>	<b>9</b>
<b>Jämförelsevärde per frågeområde</b>	<b>10</b>
<b>Resultat per fråga och prioriteringsmatriser</b>	<b>12</b>
<b>Frågeområde per enhet</b>	<b>31</b>
<b>Frekvenstabeller</b>	<b>35</b>

# Om undersökningen



GÖTEBORGS  
REGIONEN



## Bakgrund

Göteborgsregionens medlemskommuner har sedan 2011 haft möjlighet att genomföra regiongemensamma elevenkäter. Den gemensamma undersökningen omfattar årligen medlemskommunernas grundskoleelever i årskurs 2. Från 2017 genomförs elevenkäten för grundskolans årskurs 5 och 9 (tidigare årskurs 8) samt gymnasieskolans år 2.

I Göteborgs kommun har undersökningen genomförts i åk 2, åk 5 och åk 9 i grund- och grundsärskola, i år 2 i gymnasiet och gymnasiesärskola samt i IM åk 1-3. I årets undersökning är det kommunerna Ale, Alingsås, Göteborg, Kungälv, Lerum och Partille som genomför undersökningen i årskurs 5.

## Metod

Undersökningen genomfördes mellan 22 februari och 26 mars. Svarsinsamlingen har skett under lektionstid genom en webbenkät. Inloggningsuppgifter har skickats ut till skolorna och varje elev har fått en kod för genomförandet. Elever i årskurs 1-6 har fått en unik inloggningskod som delats ut på inloggningskort. Elever i årskurs 7-9 i grundskolan samt i gymnasiet har fått en klassspecifik kod som har distribuerats till skolorna via mejl. Denna metod valdes då distansundervisning förekom i högstadiet och gymnasiet på grund av spridningen av covid-19.

## Redovisning och beräkningar

Frågornas svarsalternativ är Stämmer helt och hållet, Stämmer delvis, Stämmer ganska dåligt, Stämmer inte alls samt Vet ej. Då en del frågor ställts så att Stämmer helt och hållet är det minst positiva värdet, redovisas svarsalternativen i rapporten som Positiv - Negativ. För varje fråga redovisas svarsandelar och ett beräknat indexvärde där det bästa alternativet ges 100 poäng och det sämsta alternativet ges 0 poäng. Indexvärdet kan alltså anta värdet 0-100. I de fall det går redovisas även indexvärde bakåt i tiden. Maskinella avrundningar förekommer i rapporten.

**För att säkra respondenternas anonymitet redovisas inga frågor där antalet svarande är färre än sju.**

# Om undersökningen



GÖTEBORGS  
REGIONEN



ENKÄTFABRIKEN

## Svarsfrekvens

Rapporten gäller **Gamlestadsskolan** och bygger på svar från **45** elever av vilket ger en svarsfrekvens om **%**.

Årets svarsfrekvens kan vara påverkad av lägre närvaro på skolorna i samband med covid-19.

# Förklaring prioriteringsmatris



GÖTEBORGS  
REGIONEN



ENKÄTFABRIKEN



Genom att mäta sambandet mellan olika frågor i undersökningen och den generella nöjdheten skapas en bild av vad som har störst effekt på elevernas generella uppfattning och nöjdheten med skolan och vad som därför är viktigast att prioritera i ett förändringsarbete.

Matrisen är indelad i fyra olika fält. I det blå fältet finns de frågor med hög nöjdhet men låg påverkan på den generella nöjdheten. Dessa bör man sträva efter att bevara på en god nivå men de är inte högst prioriterade. Det gula fältet inrymmer de frågor som har låg nöjdhet men liten påverkan på den generella nöjdheten. Dessa bör man sträva efter att förbättra men de är inte högst prioriterade.

Det gröna fältet är värden med hög nöjdhet och hög påverkan på den generella nöjdheten. Dessa värden bör man prioritera att bevara på en god nivå alternativt utveckla för att höja nöjdheten ytterligare. Det orangea fältet inrymmer frågor med låg nöjdhet och stor påverkan på den generella nöjdheten. Det är dessa som bör ges högst prioritet i kommande förändringsarbete.

**Prioriteringsmatriser visas enbart för de rapporter där antal svarande är 30 elever eller fler.**

# Bakgrundsfrågor

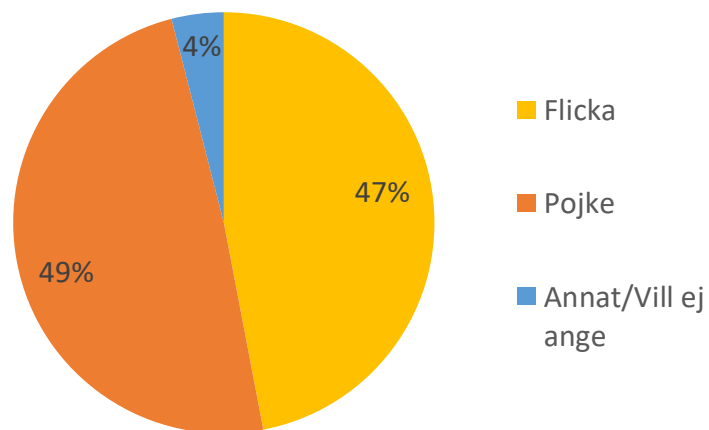


GÖTEBORGS  
REGIONEN



ENKÄTFABRIKEN

Är du...



# Frågeområden



GÖTEBORGS  
REGIONEN



ENKÄTFABRIKEN

Nedan visas vilka frågor som ingår i respektive frågeområde.

## Veta vad som krävs

Mina lärare förklarar vad vi ska göra i skolarbetet så att jag förstår

## Stimulans

Skolarbetet är intressant

Skolarbetet är roligt

Skolarbetet gör mig så nyfiken att jag får lust att lära mig mer

## Tillit till elevens förmåga

Jag kan nå kunskapskraven i skolan om jag försöker

## Anpassning efter elevens behov

Skolarbetet är för svårt för mig

Mina lärare hjälper mig i skolarbetet när jag behöver det

## Utmaningar

Jag kan få svårare uppgifter om jag vill

I min skola finns det extrauppgifter när man är klar

## Grundläggande värden i skolan

Mina lärare är rättvisa mot oss elever

I min skola respekterar vi varandra

## Delaktighet och inflytande

På lektionerna är vi elever med och påverkar på vilket sätt vi ska arbeta med olika skoluppgifter

## Ordningsregler

Mina lärare ser till att ordningsreglerna på skolan följs

I min skola följer vi de ordningsregler som finns

## Studiero

Jag har studiero på lektionerna

På lektionerna stör andra elever ordningen i klassrummet

## Trygghet

I min skola finns det elever som jag är rädd för

I min skola finns det vuxna som jag är rädd för

Jag känner mig trygg i skolan

## Förhindra kränkingar

Jag vet vem på skolan jag kan prata med om någon har varit elak mot en elev

De vuxna på skolan reagerar om de får reda på att någon har varit elak mot en elev

## Elevhälsa

Elevhälsogruppen i min skola frågar oss elever hur vi har det i skolan och hemma

## Skola och framtid

I min skola pratar vi om olika yrken jag kan jobba med när jag blir vuxen

## Nöjdhet

Jag är nöjd med min skola som helhet

# Jämförelse frågeområden



GÖTEBORGS  
REGIONEN



Indexvärde för respektive frågeområde. Det lägsta möjliga värdet är 0 och det högsta möjliga värdet är 100. Vet ej har exkluderats ur indexvärdet. I de fall det går redovisas även indexvärde bakåt i tiden.

	2019	2020	2021	Göteborg	Göteborgsregionen
Veta vad som krävs			76	83	83
Stimulans			64	61	61
Tillit till elevens förmåga			86	87	87
Anpassning efter elevens behov			82	82	82
Utmaningar			72	77	79
Argumentation och kritiskt tänkande			75	74	75
Grundläggande värden i skolan			58	73	74
Delaktighet och inflytande			58	64	64
Ordningsregler			61	72	73
Studiero			36	50	51
Trygghet			71	82	83
Förhindra kränkingar			72	78	80
Elevhälsa			65	69	70
Skola och framtid			50	48	46
Nödighet			67	71	72



# Frågeområden per kön



GÖTEBORGS  
REGIONEN



Indexvärde för respektive frågeområde per kön.

	Total	Pojke	Flicka
Veta vad som krävs	76	81	72
Stimulans	64	77	49
Tillit till elevens förmåga	86	88	83
Anpassning efter elevens behov	82	87	77
Utmaningar	72	73	71
Argumentation och kritiskt tänkande	75	78	72
Grundläggande värden i skolan	58	68	46
Delaktighet och inflytande	58	62	57
Ordningsregler	61	68	53
Studiero	36	44	26
Trygghet	71	79	63
Förhindra kränkingar	72	81	61
Elevhälsa	65	85	44
Skola och framtid	50	63	35
Nödjhet	67	81	60

# Jämförelsevärde per frågeområde

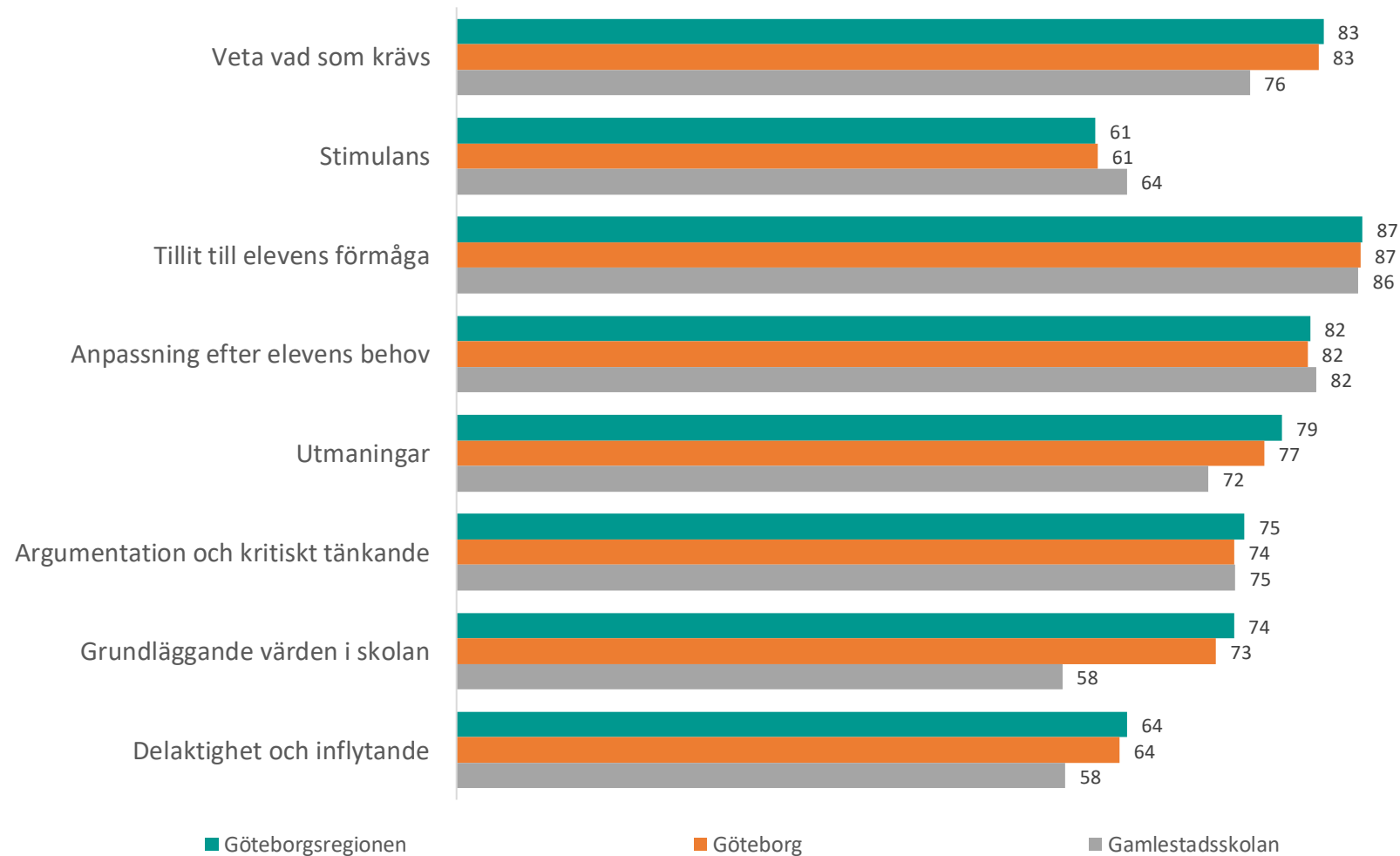


GÖTEBORGS  
REGIONEN



ENKÄTFABRIKEN

Nedan visas indexvärdet för varje frågeområde 2021. Det lägsta möjliga värdet är 0 och det högsta möjliga värdet är 100. Vet ej har exkluderats ur indexvärdet. Jämförelse görs mellan det egna värdet och värden för överliggande nivåer.



# Jämförelsevärde per frågeområde

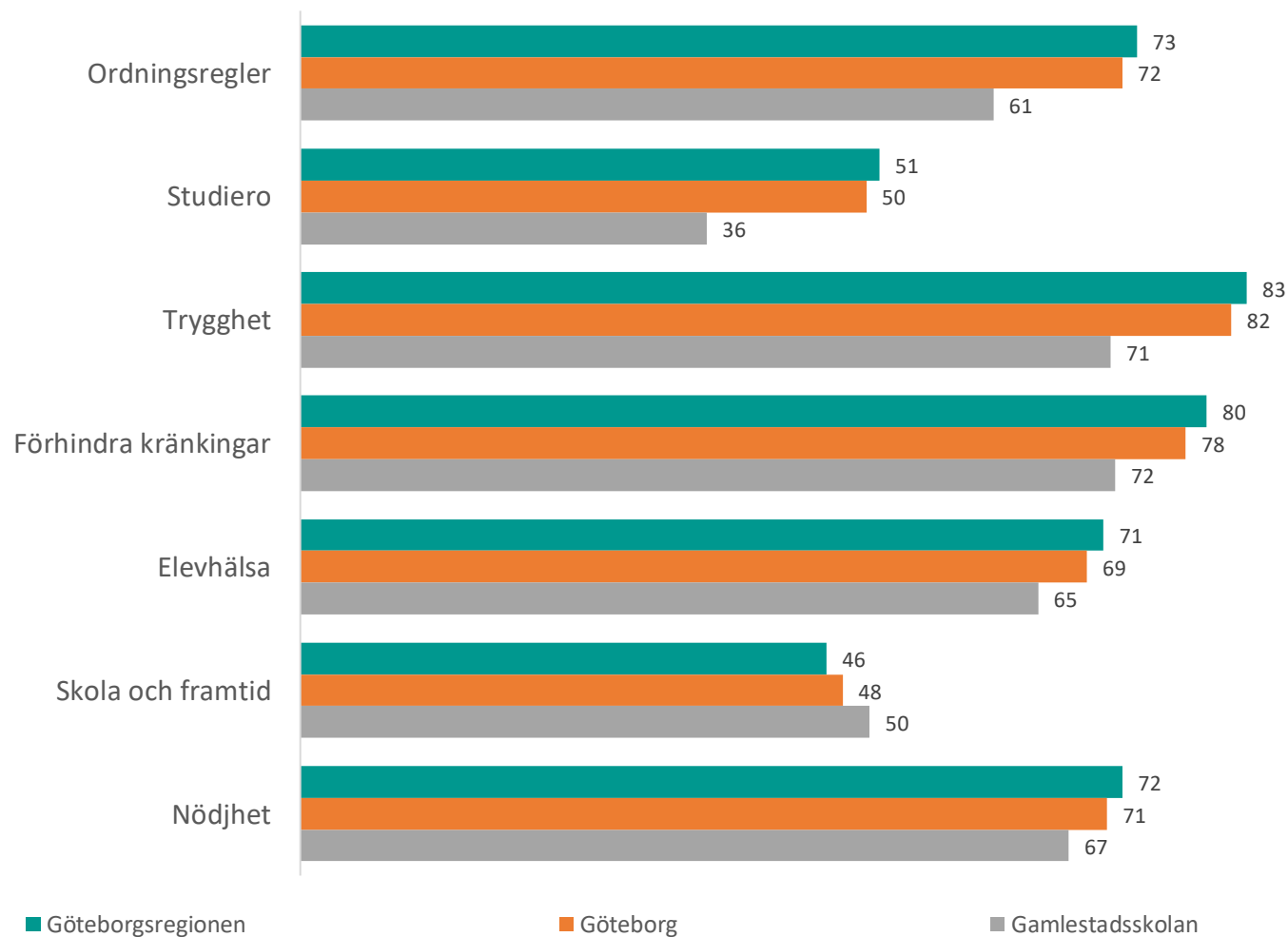


GÖTEBORGS  
REGIONEN



ENKÄTFABRIKEN

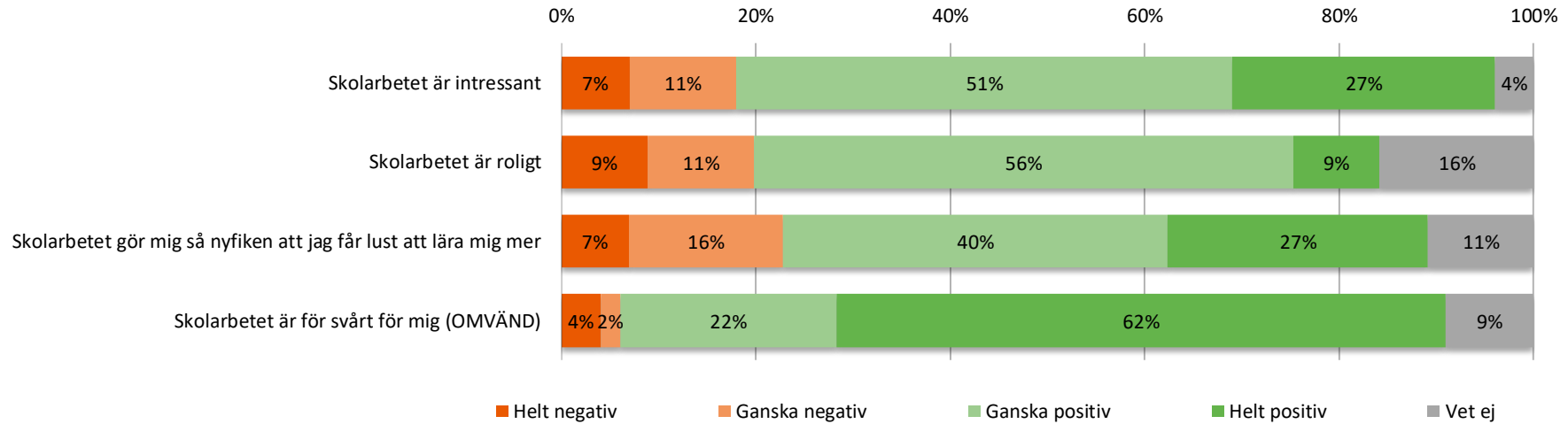
Nedan visas indexvärdet för varje frågeområde 2021. Det lägsta möjliga värdet är 0 och det högsta möjliga värdet är 100. Vet ej har exkluderats ur indexvärdet. Jämförelse görs mellan det egna värdet och värden för överliggande nivåer.



# Resultat per fråga



## Om skolarbetet



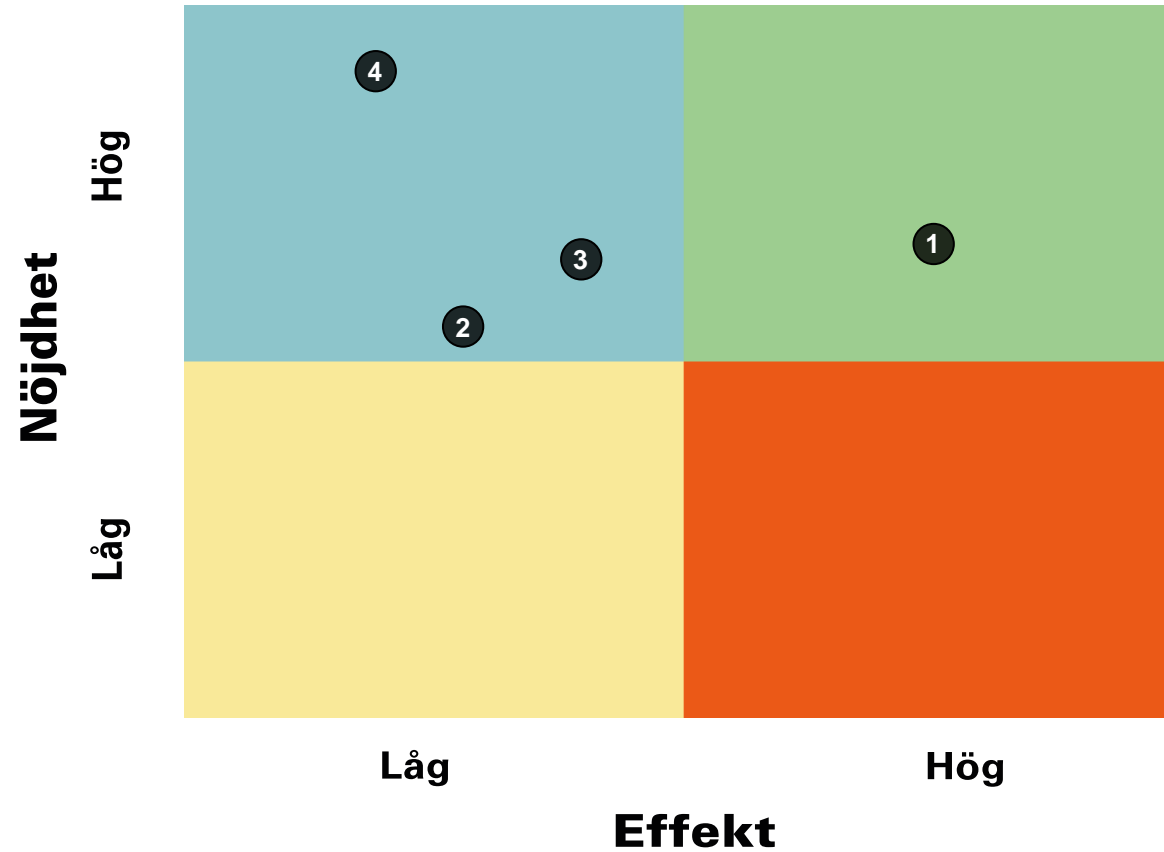
	2019	2020	2021	Göteborg	Göteborgsregionen
Skolarbetet är intressant			67	66	66
Skolarbetet är roligt			59	60	60
Skolarbetet gör mig så nyfiken att jag får lust att lära mig mer			66	58	58
Skolarbetet är för svårt för mig (OMVÄND)			85	77	77

# Prioriteringsmatris

## Om skolarbetet



GÖTEBORGS  
REGIONEN

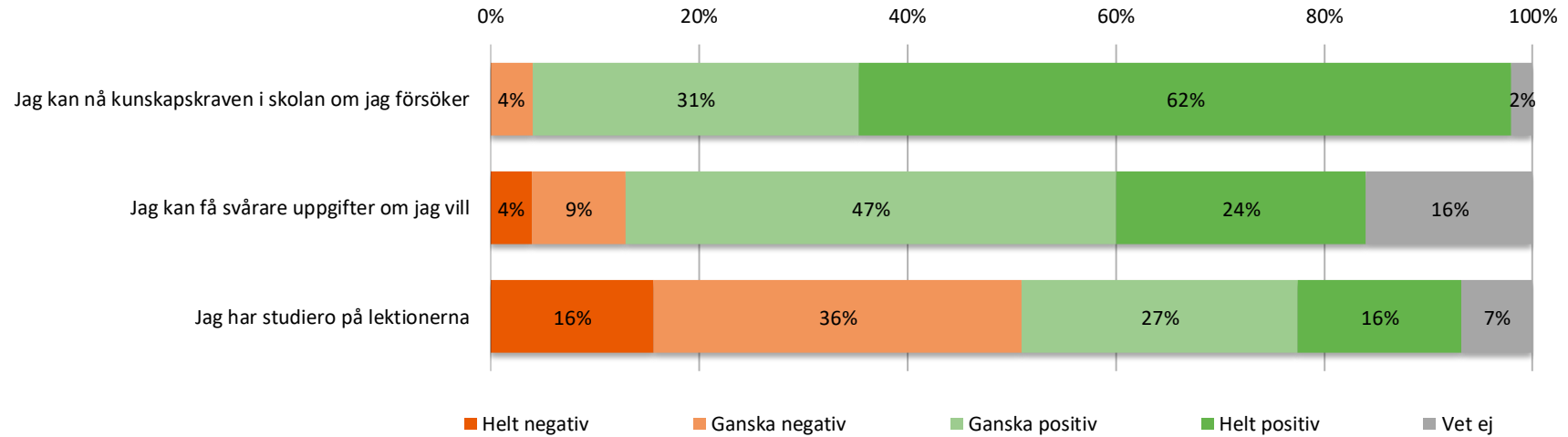


1. Skolarbetet är intressant
2. Skolarbetet är roligt
3. Skolarbetet gör mig så nyfiken att jag får lust att lära mig mer
4. Skolarbetet är för svårt för mig (OMVÄND)

# Resultat per fråga



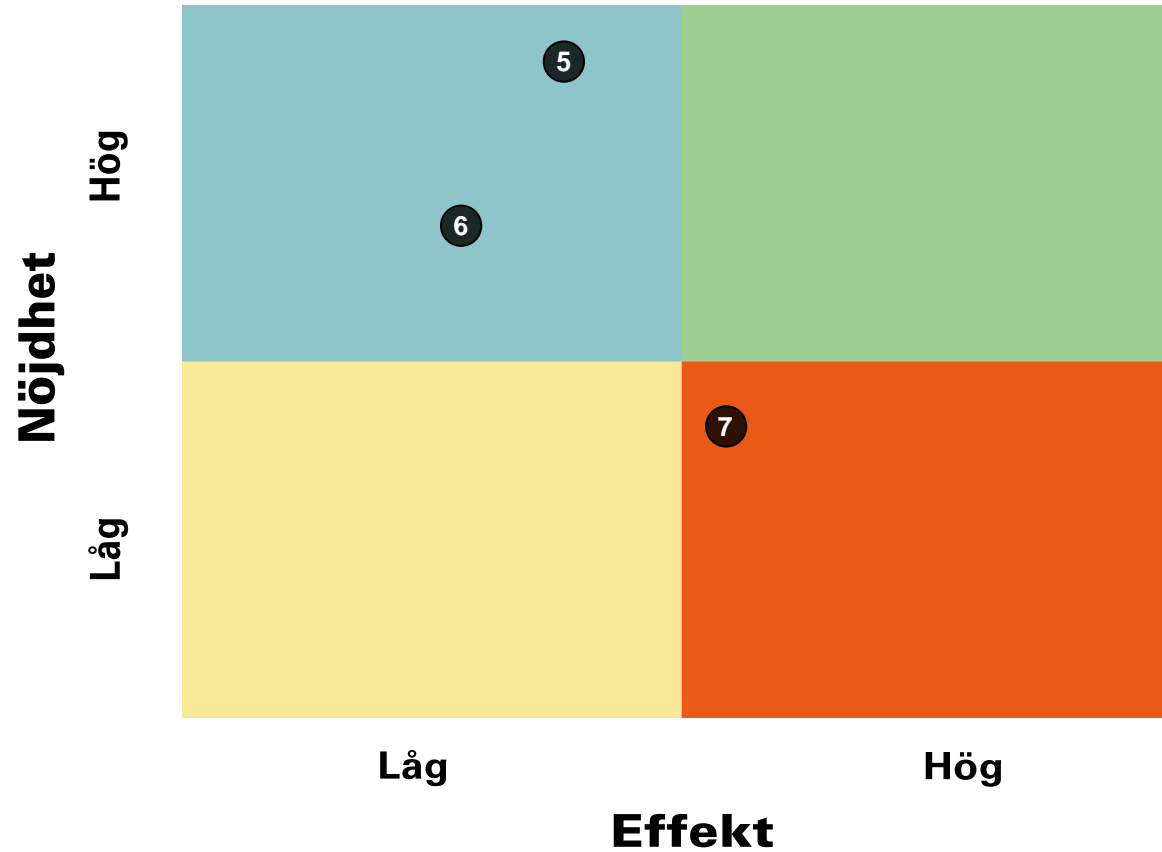
## Om mig



	2019	2020	2021	Göteborg	Göteborgsregionen
Jag kan nå kunskapskraven i skolan om jag försöker			86	87	87
Jag kan få svårare uppgifter om jag vill			69	70	72
Jag har studiero på lektionerna			48	60	61

# Prioriteringsmatris

## Om mig

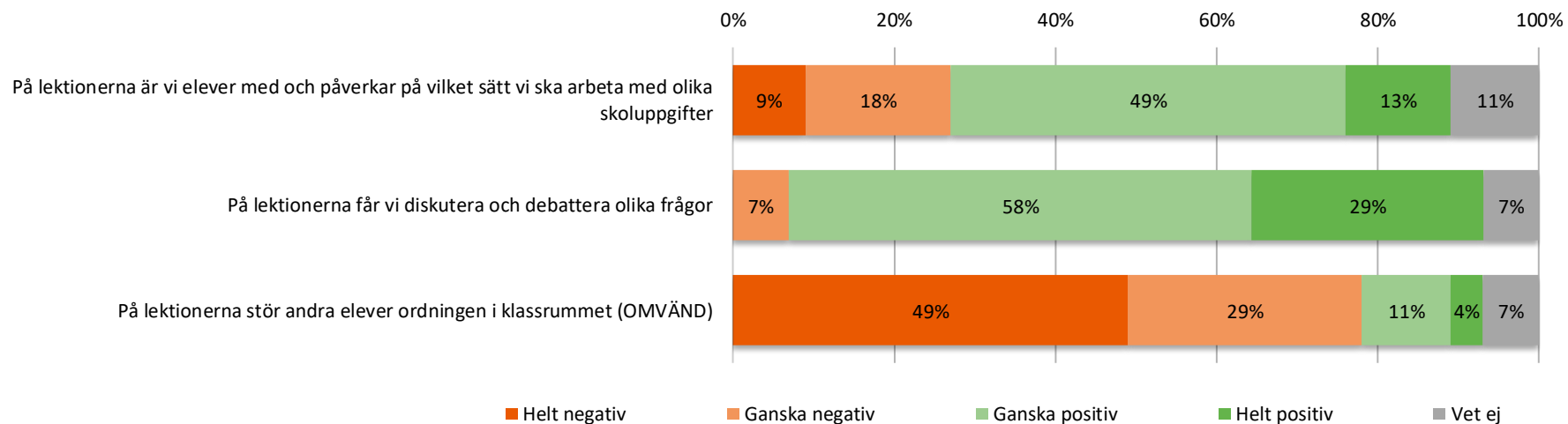


- 5. Jag kan nå kunskapskraven i skolan om jag försöker
- 6. Jag kan få svårare uppgifter om jag vill
- 7. Jag har studiero på lektionerna

# Resultat per fråga



## Om lektionerna



	2019	2020	2021	Göteborg	Göteborgsregionen
På lektionerna är vi elever med och påverkar på vilket sätt vi ska arbeta med olika skoluppgifter			58	64	64
På lektionerna får vi diskutera och debattera olika frågor			75	74	75
På lektionerna stör andra elever ordningen i klassrummet (OMVÄND)			23	40	41



# Prioriteringsmatris

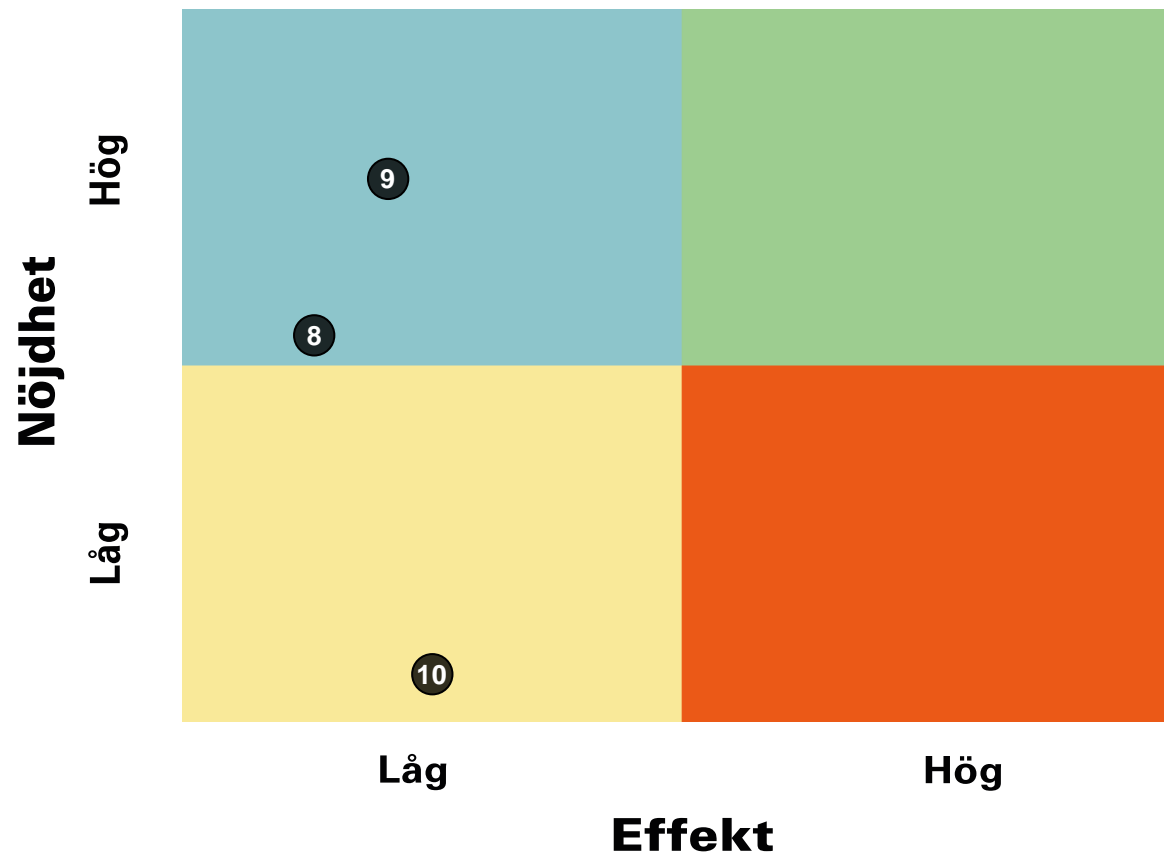
## Om lektionerna



GÖTEBORGS  
REGIONEN



ENKÄTFABRIKEN

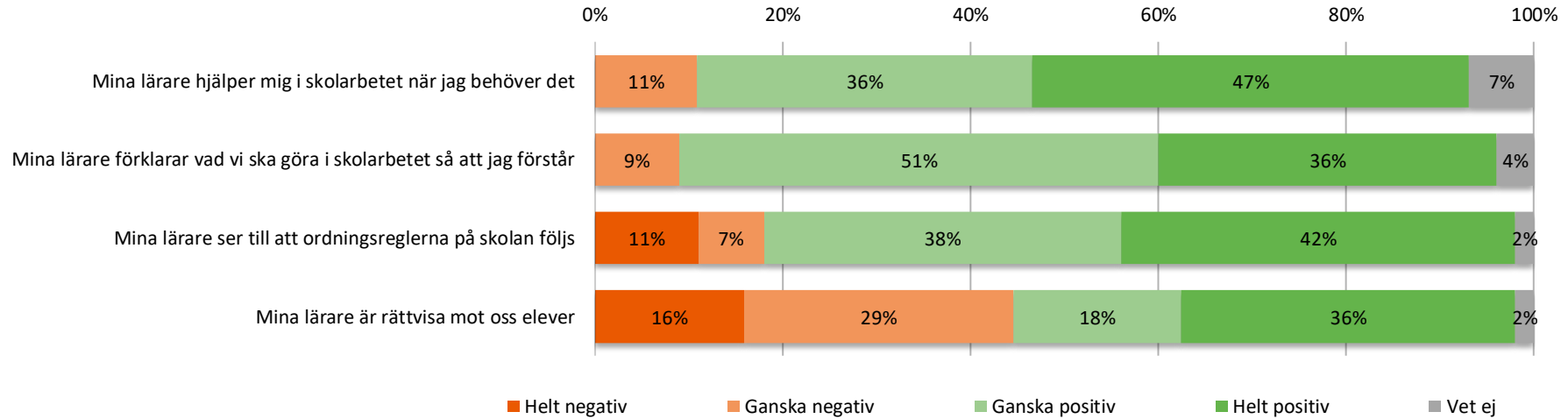


8. På lektionerna är vi elever med och påverkar på vilket sätt vi ska arbeta med olika skoluppgifter
9. På lektionerna får vi diskutera och debattera olika frågor
10. På lektionerna stör andra elever ordningen i klassrummet (OMVÄND)

# Resultat per fråga



## Om mina lärare



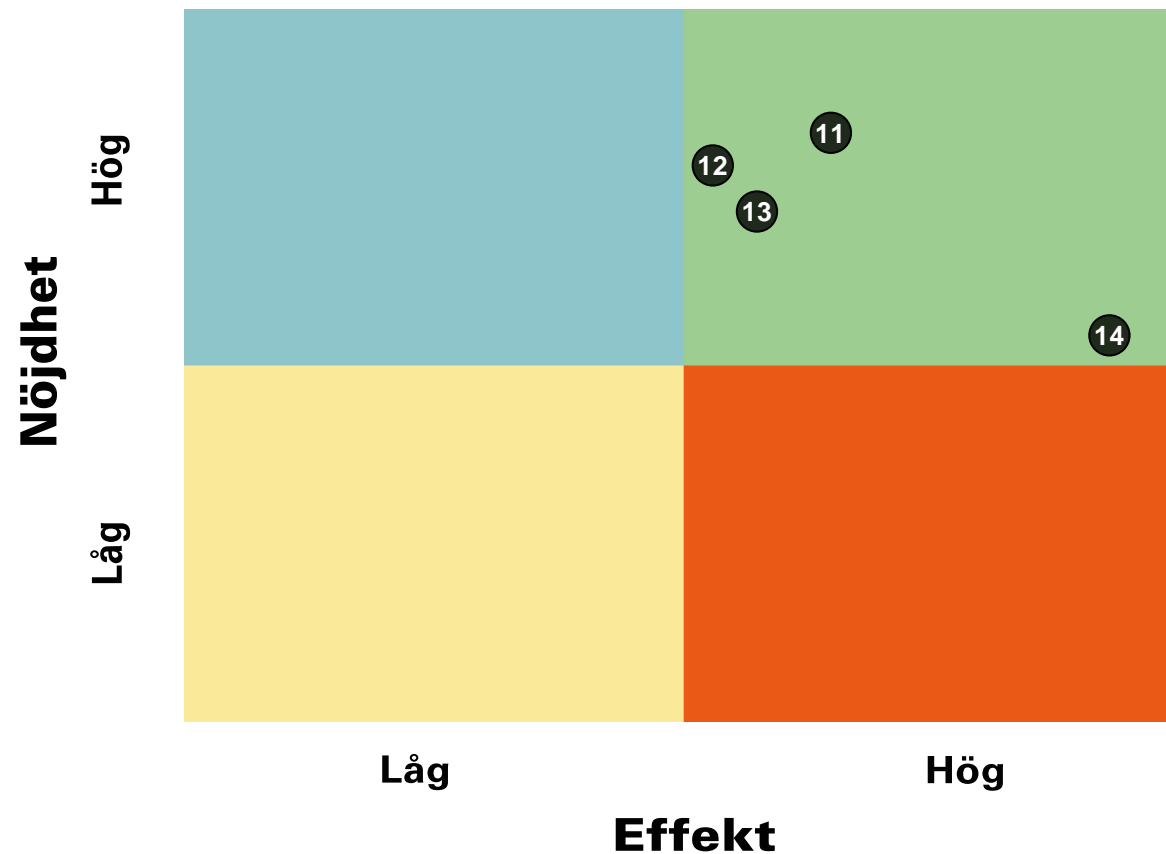
	2019	2020	2021	Göteborg	Göteborgsregionen
Mina lärare hjälper mig i skolarbetet när jag behöver det			79	86	86
Mina lärare förklarar vad vi ska göra i skolarbetet så att jag förstår			76	83	83
Mina lärare ser till att ordningsreglerna på skolan följs			71	80	81
Mina lärare är rättvisa mot oss elever			58	75	76

# Prioriteringsmatris

## Om mina lärare



GÖTEBORGS  
REGIONEN



11. Mina lärare hjälper mig i skolarbetet när jag behöver det

12. Mina lärare förklarar vad vi ska göra i skolarbetet så att jag förstår

13. Mina lärare ser till att ordningsreglerna på skolan följs

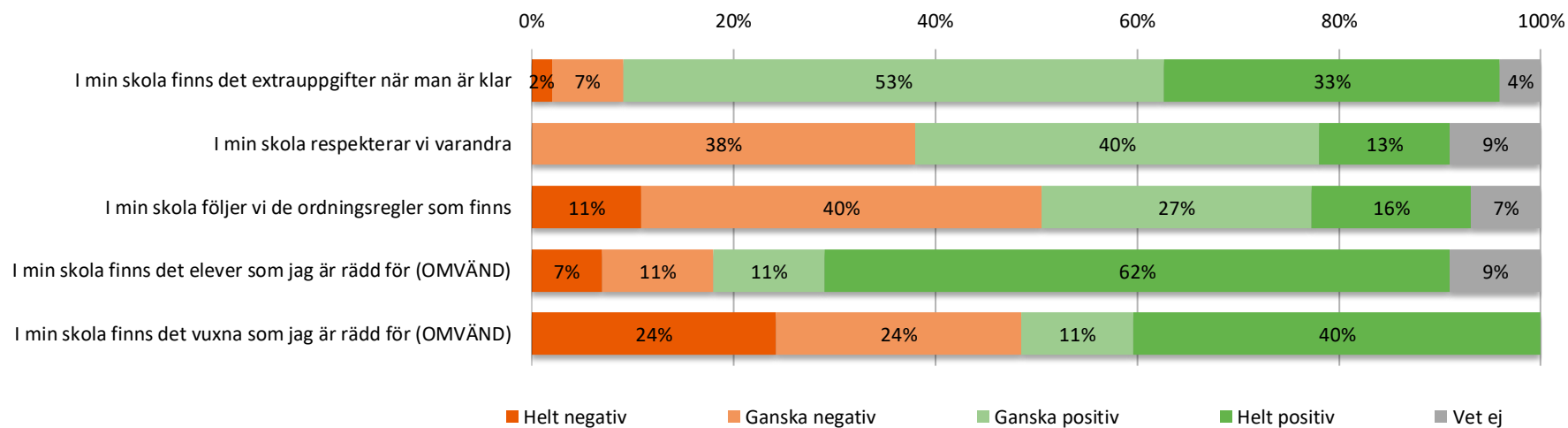
14. Mina lärare är rättvisa mot oss elever

# Resultat per fråga

## Om min skola



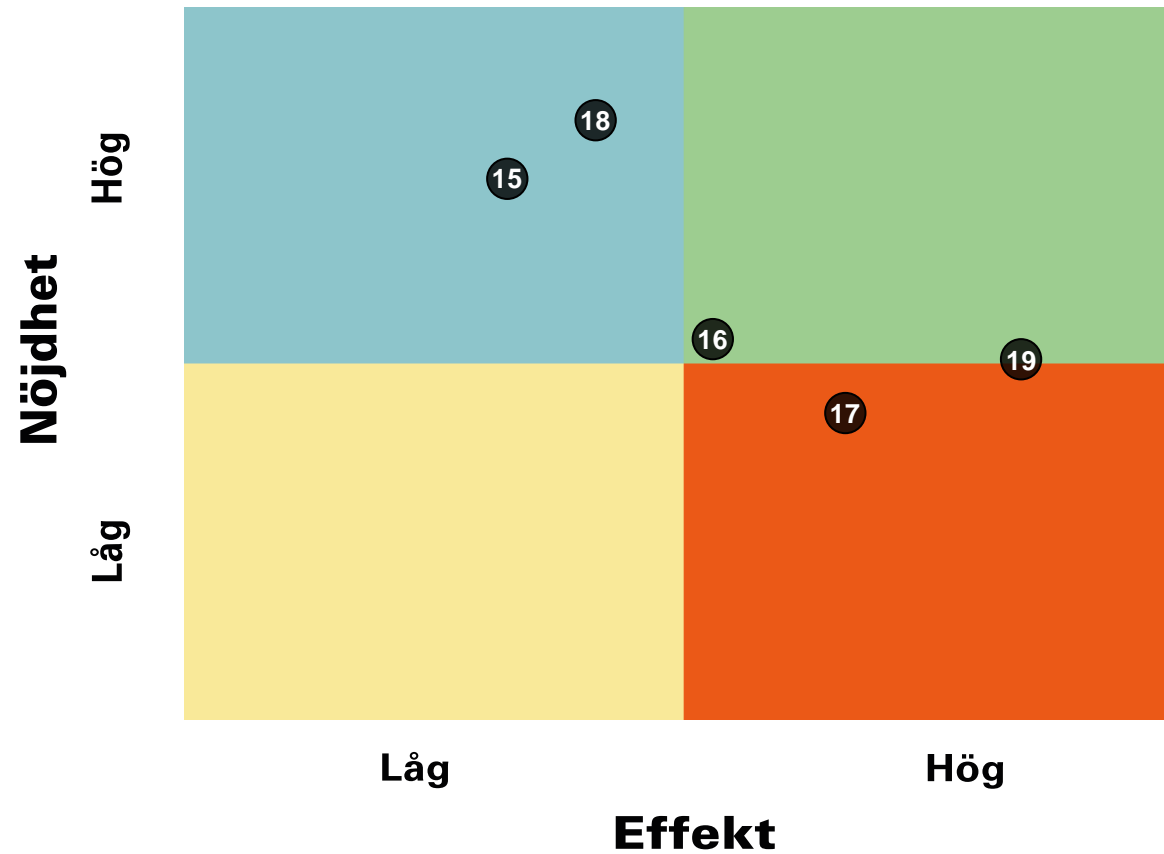
GÖTEBORGS  
REGIONEN



	2019	2020	2021	Göteborg	Göteborgsregionen
I min skola finns det extrauppgifter när man är klar			74	84	85
I min skola respekterar vi varandra			58	71	73
I min skola följer vi de ordningsregler som finns			50	65	66
I min skola finns det elever som jag är rädd för (OMVÄND)			80	81	82
I min skola finns det vuxna som jag är rädd för (OMVÄND)			56	85	87

# Prioriteringsmatris

## Om min skola

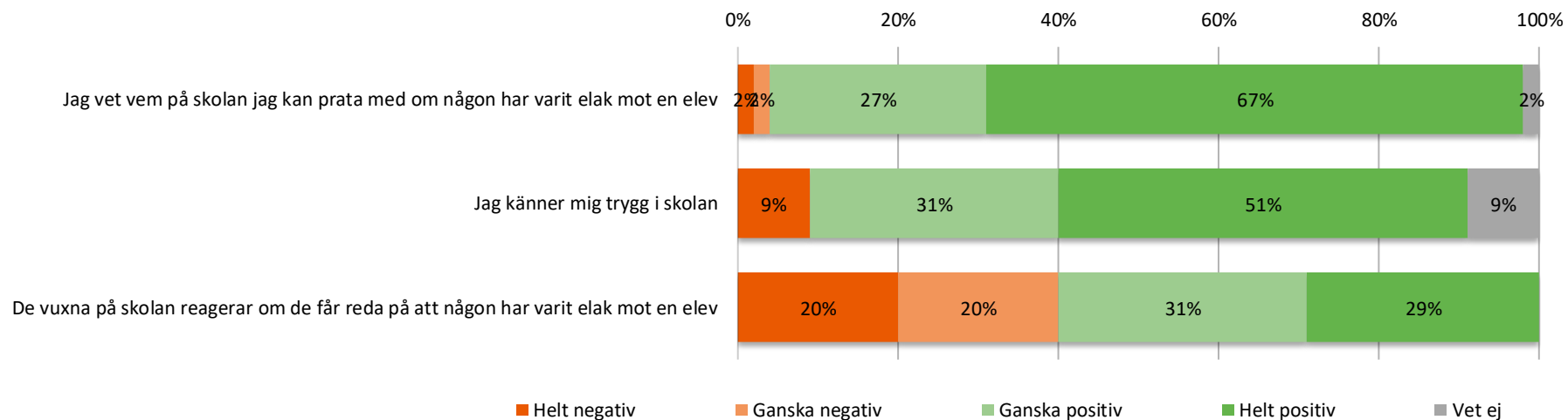


- 15. I min skola finns det extrauppgifter när man är klar
- 16. I min skola respekterar vi varandra
- 17. I min skola följer vi de ordningsregler som finns
- 18. I min skola finns det elever som jag är rädd för (OMVÄND)
- 19. I min skola finns det vuxna som jag är rädd för (OMVÄND)

# Resultat per fråga



## Om min trygghet



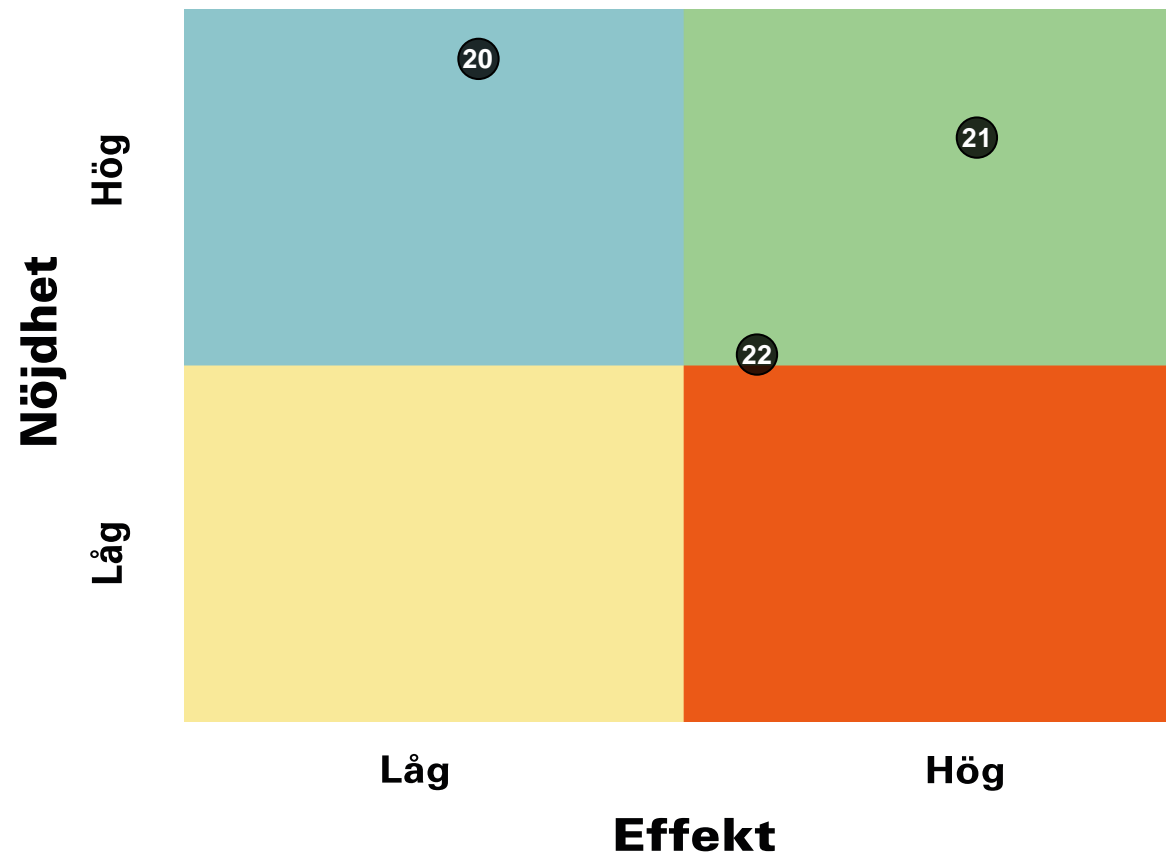
	2019	2020	2021	Göteborg	Göteborgsregionen
Jag vet vem på skolan jag kan prata med om någon har varit elak mot en elev			87	81	83
Jag känner mig trygg i skolan			79	79	80
De vuxna på skolan reagerar om de får reda på att någon har varit elak mot en elev			56	74	77

# Prioriteringsmatris

## Om min trygghet



GÖTEBORGS  
REGIONEN



20. Jag vet vem på skolan jag kan prata med om någon har varit elak mot en elev

21. Jag känner mig trygg i skolan

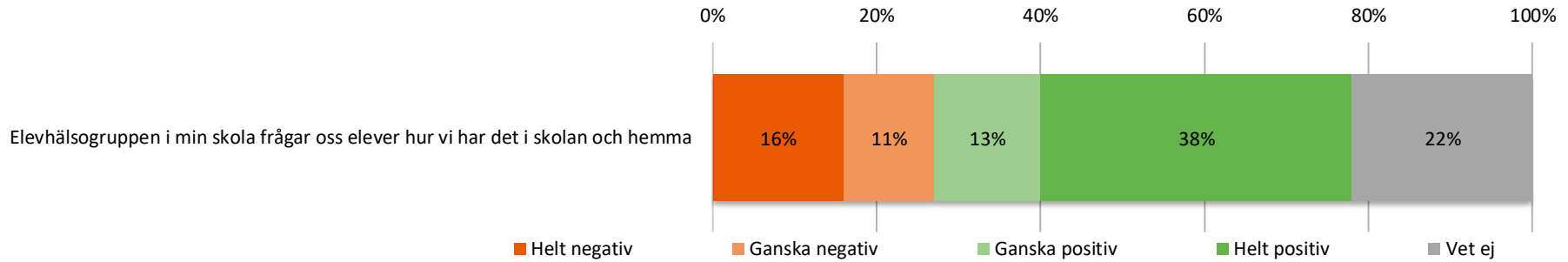
22. De vuxna på skolan reagerar om de får reda på att någon har varit elak mot en elev

# Resultat per fråga

## Om elevhälsan



GÖTEBORGS  
REGIONEN



	2019	2020	2021	Göteborg	Göteborgsregionen
Elevhälsogruppen i min skola frågar oss elever hur vi har det i skolan och hemma			65	69	70



# Prioriteringsmatris

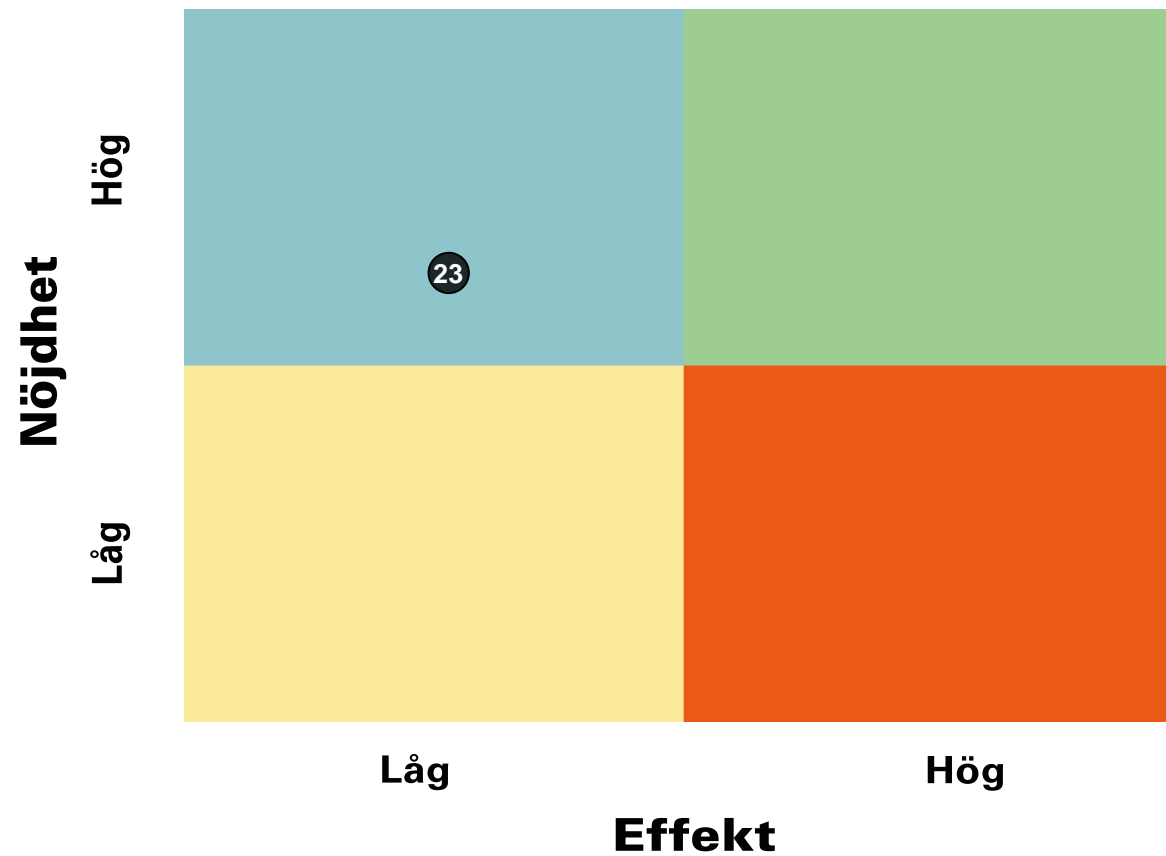
## Om elevhälsan



GÖTEBORGS  
REGIONEN



ENKÄTFABRIKEN



23. Elevhälsogruppen i min skola frågar oss elever hur vi har det i skolan och hemma

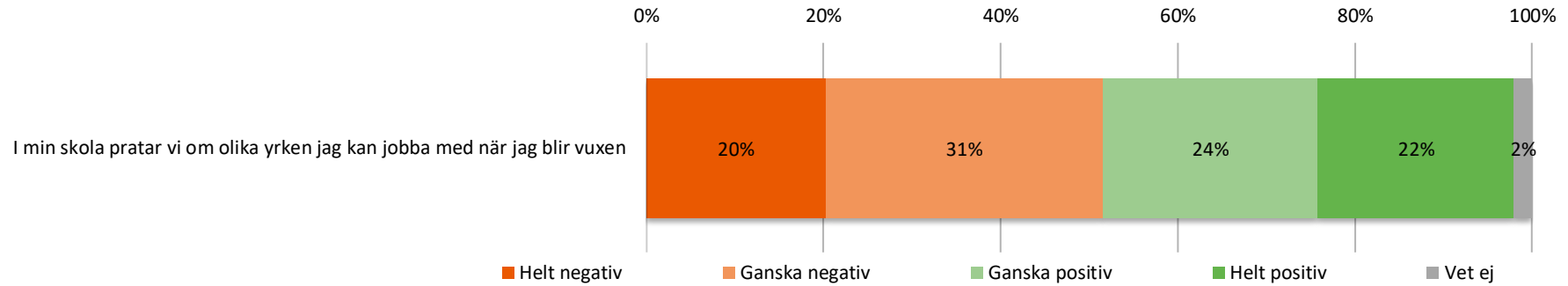
# Resultat per fråga



GÖTEBORGS  
REGIONEN



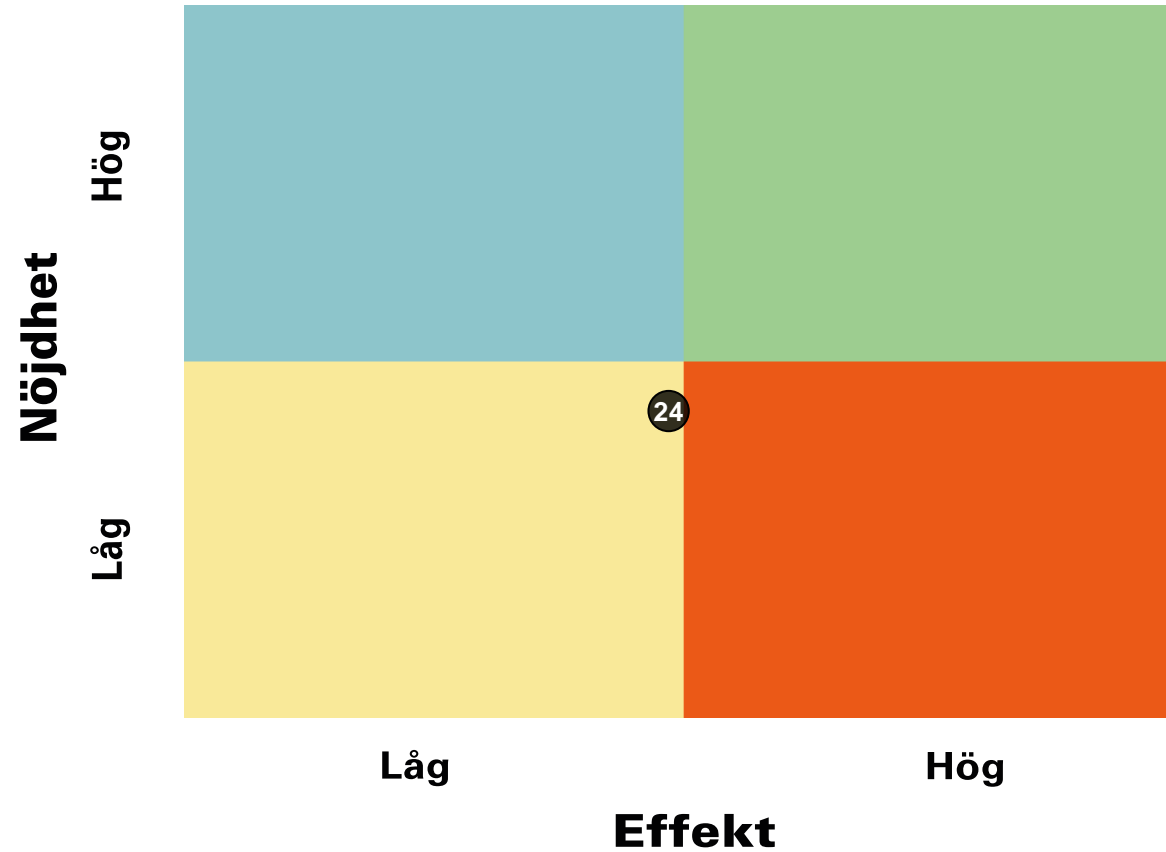
## Skola och framtid



	2019	2020	2021	Göteborg	Göteborgsregionen
I min skola pratar vi om olika yrken jag kan jobba med när jag blir vuxen			50	48	46

# Prioriteringsmatris

## Skola och framtid



24. I min skola pratar vi om olika yrken jag kan jobba med när jag blir vuxen

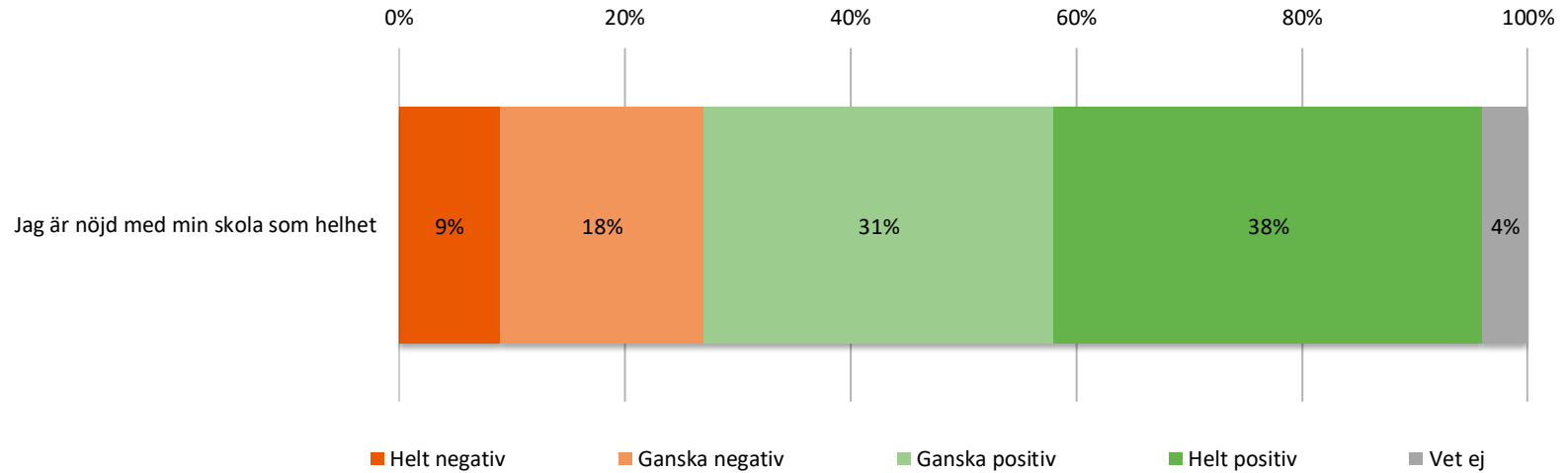
# Resultat per fråga



GÖTEBORGS  
REGIONEN



## Om helheten



	2019	2020	2021	Göteborg	Göteborgsregionen
Jag är nöjd med min skola som helhet			67	71	72

# Frågeområde per enhet



GÖTEBORGS  
REGIONEN



Indexvärde per enhet för respektive frågeområde.

	Veta vad som krävs	Stimulans	Tillit till elevens förmåga	Anpassning efter elevens behov	Utmaningar	Argumentation och kritiskt tänkande	Grundläggande värden i skolan	Delaktighet och inflytande
Gamlestadsskolan	76	64	86	82	72	75	58	58
LM	76	64	86	82	72	75	58	58

# Frågeområde per enhet



GÖTEBORGS  
REGIONEN



Indexvärde per enhet för respektive frågeområde.

	Ordningsregler	Studiero	Trygghet	Förhindra kränkingar	Elevhälsa	Skola och framtid	Nödighet
Gamlestadsskolan	61	36	71	72	65	50	67
LM	61	36	71	72	65	50	67

# Frekvenstabeller



GÖTEBORGS  
REGIONEN



	Procent	Antal	Kille	Tjej
<b>Skolarbetet är intressant</b>				
Stämmer inte alls	7 %	3	0 %	14 %
Stämmer ganska dåligt	11 %	5	5 %	14 %
Stämmer ganska bra	51 %	23	59 %	43 %
Stämmer helt och hållet	27 %	12	36 %	19 %
Vet ej	4 %	2	0 %	10 %
<b>Skolarbetet är roligt</b>				
Stämmer inte alls	9 %	4	0 %	19 %
Stämmer ganska dåligt	11 %	5	5 %	19 %
Stämmer ganska bra	56 %	25	68 %	43 %
Stämmer helt och hållet	9 %	4	18 %	0 %
Vet ej	16 %	7	9 %	19 %
<b>Skolarbetet gör mig så nyfiken att jag får lust att lära mig mer</b>				
Stämmer inte alls	7 %	3	0 %	14 %
Stämmer ganska dåligt	16 %	7	9 %	24 %
Stämmer ganska bra	40 %	18	41 %	43 %
Stämmer helt och hållet	27 %	12	50 %	0 %
Vet ej	11 %	5	0 %	19 %
<b>Skolarbetet är för svårt för mig</b>				
Stämmer inte alls	62 %	28	55 %	67 %
Stämmer ganska dåligt	22 %	10	32 %	14 %
Stämmer ganska bra	2 %	1	0 %	5 %
Stämmer helt och hållet	4 %	2	0 %	10 %
Vet ej	9 %	4	14 %	5 %

# Frekvenstabeller



GÖTEBORGS  
REGIONEN



	Procent	Antal	Kille	Tjej
<b>Jag kan nå kunskapskraven i skolan om jag försöker</b>				
Stämmer inte alls	0 %	0	0 %	0 %
Stämmer ganska dåligt	4 %	2	5 %	5 %
Stämmer ganska bra	31 %	14	27 %	38 %
Stämmer helt och hållet	62 %	28	68 %	52 %
Vet ej	2 %	1	0 %	5 %
<b>Jag kan få svårare uppgifter om jag vill</b>				
Stämmer inte alls	4 %	2	9 %	0 %
Stämmer ganska dåligt	9 %	4	5 %	10 %
Stämmer ganska bra	47 %	21	45 %	52 %
Stämmer helt och hållet	24 %	11	27 %	19 %
Vet ej	16 %	7	14 %	19 %
<b>Jag har studiero på lektionerna</b>				
Stämmer inte alls	16 %	7	9 %	24 %
Stämmer ganska dåligt	36 %	16	32 %	38 %
Stämmer ganska bra	27 %	12	32 %	19 %
Stämmer helt och hållet	16 %	7	23 %	10 %
Vet ej	7 %	3	5 %	10 %
<b>På lektionerna är vi elever med och påverkar på vilket sätt vi ska arbeta med olika skoluppgifter</b>				
Stämmer inte alls	9 %	4	9 %	5 %
Stämmer ganska dåligt	18 %	8	18 %	19 %
Stämmer ganska bra	49 %	22	41 %	57 %
Stämmer helt och hållet	13 %	6	23 %	5 %
Vet ej	11 %	5	9 %	14 %



# Frekvenstabeller



GÖTEBORGS  
REGIONEN



	Procent	Antal	Kille	Tjej
<b>På lektionerna får vi diskutera och debattera olika frågor</b>				
Stämmer inte alls	0 %	0	0 %	0 %
Stämmer ganska dåligt	7 %	3	5 %	10 %
Stämmer ganska bra	58 %	26	50 %	62 %
Stämmer helt och hållet	29 %	13	36 %	24 %
Vet ej	7 %	3	9 %	5 %
<b>På lektionerna stör andra elever ordningen i klassrummet</b>				
Stämmer inte alls	4 %	2	9 %	0 %
Stämmer ganska dåligt	11 %	5	14 %	5 %
Stämmer ganska bra	29 %	13	32 %	29 %
Stämmer helt och hållet	49 %	22	41 %	57 %
Vet ej	7 %	3	5 %	10 %
<b>Mina lärare hjälper mig i skolarbetet när jag behöver det</b>				
Stämmer inte alls	0 %	0	0 %	0 %
Stämmer ganska dåligt	11 %	5	9 %	14 %
Stämmer ganska bra	36 %	16	18 %	52 %
Stämmer helt och hållet	47 %	21	64 %	33 %
Vet ej	7 %	3	9 %	0 %
<b>Mina lärare förklarar vad vi ska göra i skolarbetet så att jag förstår</b>				
Stämmer inte alls	0 %	0	0 %	0 %
Stämmer ganska dåligt	9 %	4	0 %	19 %
Stämmer ganska bra	51 %	23	55 %	43 %
Stämmer helt och hållet	36 %	16	41 %	33 %
Vet ej	4 %	2	5 %	5 %

# Frekvenstabeller



GÖTEBORGS  
REGIONEN



	Procent	Antal	Kille	Tjej
<b>Mina lärare ser till att ordningsreglerna på skolan följs</b>				
Stämmer inte alls	11 %	5	5 %	14 %
Stämmer ganska dåligt	7 %	3	14 %	0 %
Stämmer ganska bra	38 %	17	23 %	57 %
Stämmer helt och hållet	42 %	19	59 %	24 %
Vet ej	2 %	1	0 %	5 %
<b>Mina lärare är rättvisa mot oss elever</b>				
Stämmer inte alls	16 %	7	9 %	24 %
Stämmer ganska dåligt	29 %	13	23 %	33 %
Stämmer ganska bra	18 %	8	23 %	10 %
Stämmer helt och hållet	36 %	16	45 %	29 %
Vet ej	2 %	1	0 %	5 %
<b>I min skola finns det extrauppgifter när man är klar</b>				
Stämmer inte alls	2 %	1	0 %	5 %
Stämmer ganska dåligt	7 %	3	14 %	0 %
Stämmer ganska bra	53 %	24	36 %	67 %
Stämmer helt och hållet	33 %	15	45 %	24 %
Vet ej	4 %	2	5 %	5 %
<b>I min skola respekterar vi varandra</b>				
Stämmer inte alls	0 %	0	0 %	0 %
Stämmer ganska dåligt	38 %	17	18 %	57 %
Stämmer ganska bra	40 %	18	55 %	29 %
Stämmer helt och hållet	13 %	6	23 %	0 %
Vet ej	9 %	4	5 %	14 %

# Frekvenstabeller



GÖTEBORGS  
REGIONEN



	Procent	Antal	Kille	Tjej
<b>I min skola följer vi de ordningsregler som finns</b>				
Stämmer inte alls	11 %	5	14 %	10 %
Stämmer ganska dåligt	40 %	18	27 %	52 %
Stämmer ganska bra	27 %	12	23 %	33 %
Stämmer helt och hållet	16 %	7	27 %	0 %
Vet ej	7 %	3	9 %	5 %
<b>I min skola finns det elever som jag är rädd för</b>				
Stämmer inte alls	62 %	28	73 %	52 %
Stämmer ganska dåligt	11 %	5	9 %	10 %
Stämmer ganska bra	11 %	5	14 %	10 %
Stämmer helt och hållet	7 %	3	5 %	10 %
Vet ej	9 %	4	0 %	19 %
<b>I min skola finns det vuxna som jag är rädd för</b>				
Stämmer inte alls	40 %	18	64 %	19 %
Stämmer ganska dåligt	11 %	5	5 %	19 %
Stämmer ganska bra	24 %	11	9 %	38 %
Stämmer helt och hållet	24 %	11	23 %	24 %
Vet ej	0 %	0	0 %	0 %
<b>Jag vet vem på skolan jag kan prata med om någon har varit elak mot en elev</b>				
Stämmer inte alls	2 %	1	0 %	5 %
Stämmer ganska dåligt	2 %	1	0 %	5 %
Stämmer ganska bra	27 %	12	14 %	43 %
Stämmer helt och hållet	67 %	30	86 %	43 %
Vet ej	2 %	1	0 %	5 %

# Frekvenstabeller



GÖTEBORGS  
REGIONEN



	Procent	Antal	Kille	Tjej
<b>Jag känner mig trygg i skolan</b>				
Stämmer inte alls	9 %	4	9 %	10 %
Stämmer ganska dåligt	0 %	0	0 %	0 %
Stämmer ganska bra	31 %	14	23 %	38 %
Stämmer helt och hållet	51 %	23	68 %	33 %
Vet ej	9 %	4	0 %	19 %
<b>De vuxna på skolan reagerar om de får reda på att någon har varit elak mot en elev</b>				
Stämmer inte alls	20 %	9	18 %	19 %
Stämmer ganska dåligt	20 %	9	9 %	33 %
Stämmer ganska bra	31 %	14	27 %	38 %
Stämmer helt och hållet	29 %	13	45 %	10 %
Vet ej	0 %	0	0 %	0 %
<b>Elevhälsogruppen i min skola frågar oss elever hur vi har det i skolan och hemma</b>				
Stämmer inte alls	16 %	7	5 %	29 %
Stämmer ganska dåligt	11 %	5	5 %	14 %
Stämmer ganska bra	13 %	6	14 %	14 %
Stämmer helt och hållet	38 %	17	59 %	19 %
Vet ej	22 %	10	18 %	24 %
<b>I min skola pratar vi om olika yrken jag kan jobba med när jag blir vuxen</b>				
Stämmer inte alls	20 %	9	0 %	43 %
Stämmer ganska dåligt	31 %	14	41 %	19 %
Stämmer ganska bra	24 %	11	23 %	29 %
Stämmer helt och hållet	22 %	10	32 %	10 %
Vet ej	2 %	1	5 %	0 %

# Frekvenstabeller



GÖTEBORGS  
REGIONEN



	Procent	Antal	Kille	Tjej
<b>Jag är nöjd med min skola som helhet</b>				
Stämmer inte alls	9 %	4	5 %	5 %
Stämmer ganska dåligt	18 %	8	5 %	33 %
Stämmer ganska bra	31 %	14	32 %	33 %
Stämmer helt och hållet	38 %	17	55 %	24 %
Vet ej	4 %	2	5 %	5 %
<b>Är du...</b>				
Flicka	47 %	21	0 %	100 %
Pojke	49 %	22	100 %	0 %
Annat/vill ej ange	4 %	2	0 %	0 %